

“SEGURIDAD EN EL MEDITERRANEO”

Juan Díez Nicolás
U. Complutense y ASEP

EL DILEMA DE LAS SOCIEDADES POST-INDUSTRIALES:

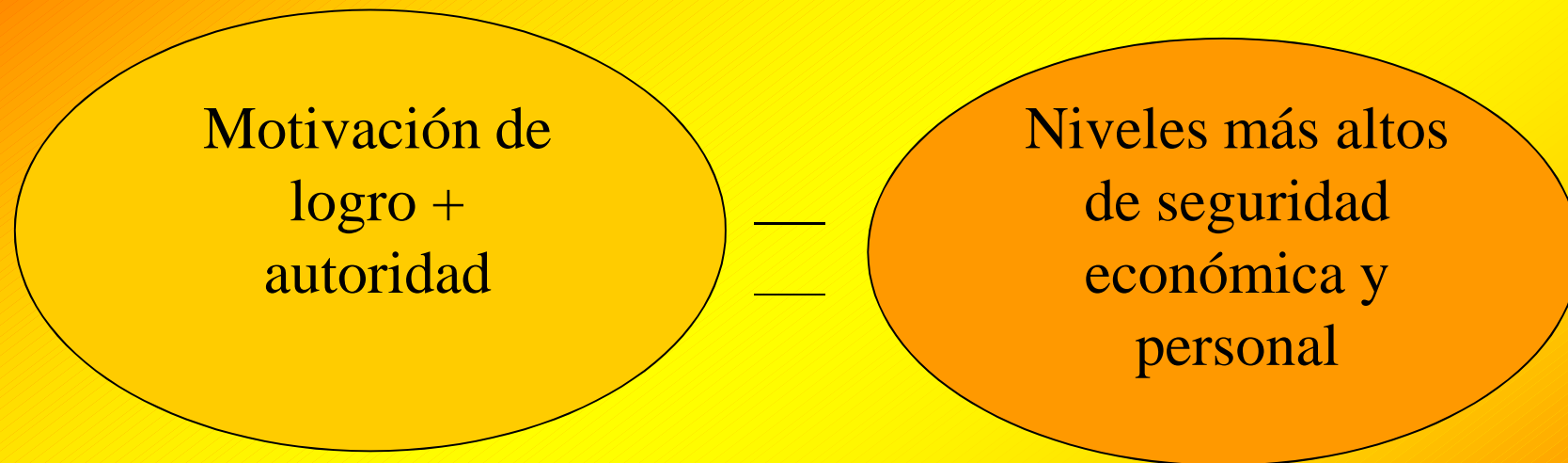
- **LIBERTAD**
- **SEGURIDAD**

TESIS:

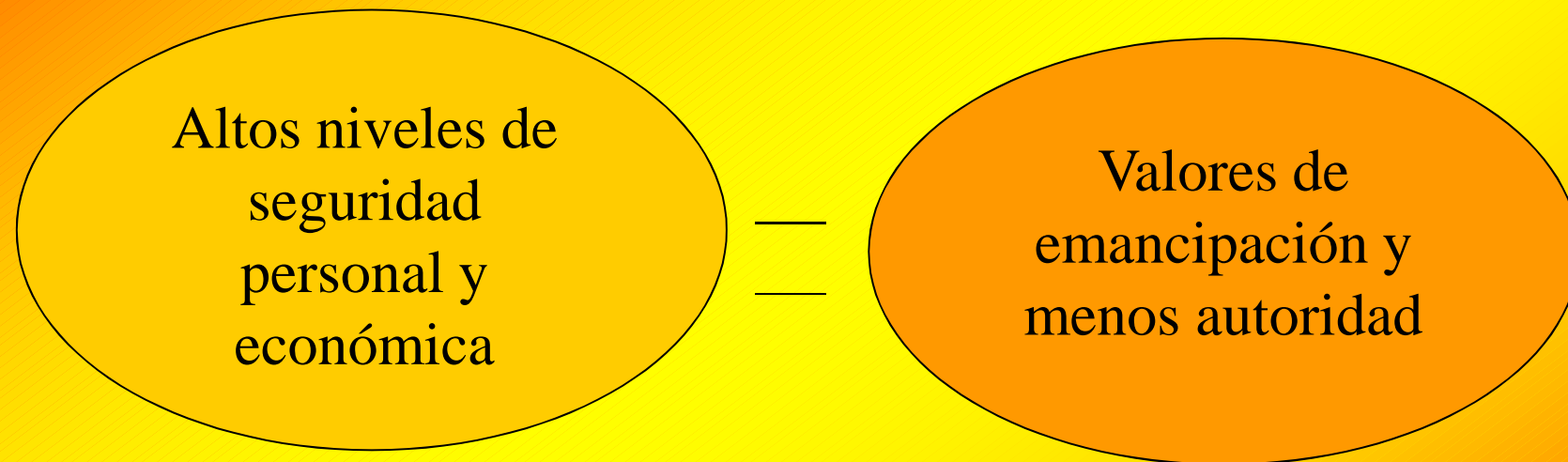
SIGLO XX: LIBERTAD vs. IGUALDAD

SIGLO XXI: LIBERTAD vs. SEGURIDAD

PROCESO DE INDUSTRIALIZACIÓN



PROCESO DE POST-INDUSTRIALIZACIÓN



DESPUES DEL 11-S

Nuevas y crecientes
amenazas a la
seguridad económica y
personal



Crecientes
indicios de
retorno a la
autoridad

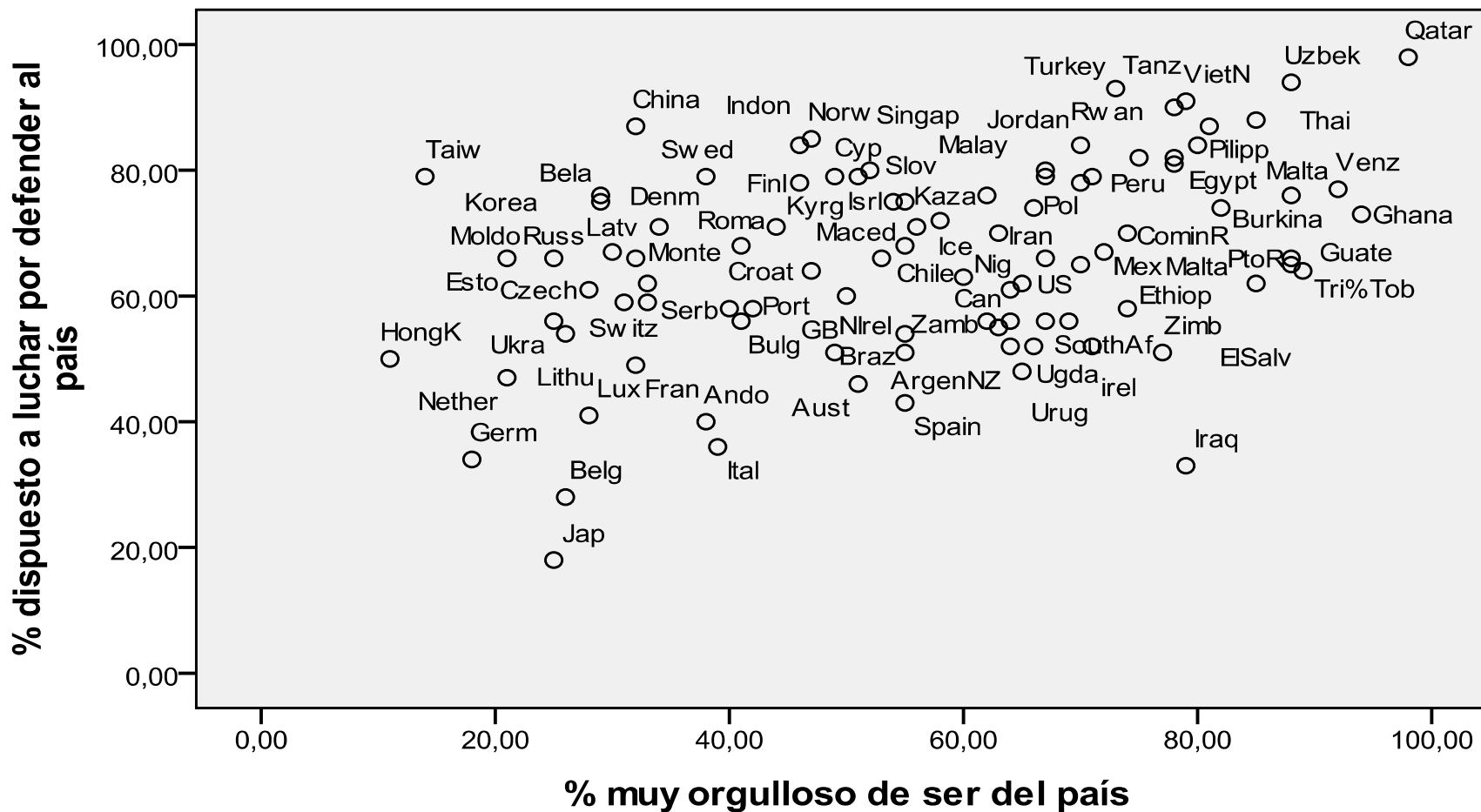
DESARROLLO SOCIO-ECONOMICO	ORIENTACIÓN MILITARISTA					
	0 BAJO		1 MEDIO		2 ALTO	Total
2 ALTO	Austria Bélgica Chipre Alemania Islandia Irlanda	Japón Luxemburgo Países Bajos España Suecia Suiza	Canadá Dinamarca Finlandia Francia Hong Kong	Israel Italia Nueva Zelanda Noruega Reino Unido	Australia Singapur Estados Unidos	25
1 MEDIO	Albania Andorra Argentina Chile Rep. Checa Estonia Hungría Letonia Lituania Malta México	Montenegro Perú Portugal Rumania Serbia Eslovenia África del Sur Trinidad y Tobago Uruguay Venezuela	Brasil Bulgaria Bielorrusia Croacia Georgia Irán Malasia	Polonia Fed. Rusa Eslovaquia Tailandia Turquía Ucrania Macedonia	Azerbaiyán Bosnia-Herzeg. China Ghana India Corea del Sur	41
0 BAJO	Rep. Dominicana El Salvador Etiopía Guatemala Kyrgyzstan Moldavia Nigeria	Bangladesh Irak Mali Marruecos Filipinas Puerto Rico Rwanda	Zimbabwe Uganda Egipto Tanzania Burkina Faso Zambia	Armenia Taiwán Indonesia Jordania Viet Nam		25
Total		40	37	14	91	

ORIENTACION DEMOCRATICA	ORIENTACIÓN MILITARISTA				Total	
	0 BAJO	1 MEDIO	2 ALTO			
2 ALTO	Austria Chipre R. Dominicana Alemania Islandia Irlanda Luxemburgo Malta	Países Bajos España Suecia Suiza Trinidad y Tobago Uruguay	Canadá Dinamarca Finlandia Italia Nueva Zelanda Noruega Tanzania	Australia Ghana Indonesia Estados Unidos	25	
1 MEDIO	Albania Andorra Argentina Bélgica Chile Rep. Checa Etiopía Estonia Hungría Japón	Letonia Lituania México Nigeria Perú Portugal Eslovenia África del Sur Venezuela	Bangladesh Croacia Francia Georgia Hong Kong Irak Mali Marruecos	Polonia Puerto Rico Eslovaquia Uganda Egipto Reino Unido Burkina Faso Zambia	Azerbaijan Bosnia-Herzego. China Taiwán India Jordania Corea del Sur Singapur Viet Nam	44
0 BAJO	El Salvador Guatemala Kyrgyzstan Moldavia Montenegro Rumania Serbia		Brasil Bulgaria Bielorrusia Irán Israel Malasia Filipinas	Fed. Rusa Rwanda Zimbabwe Tailandia Turquía Ucrania Macedonia	Armenia	22
Total		40	37	14	91	

Tabla 4: Países con mayor Índice de Propensión al Conflicto

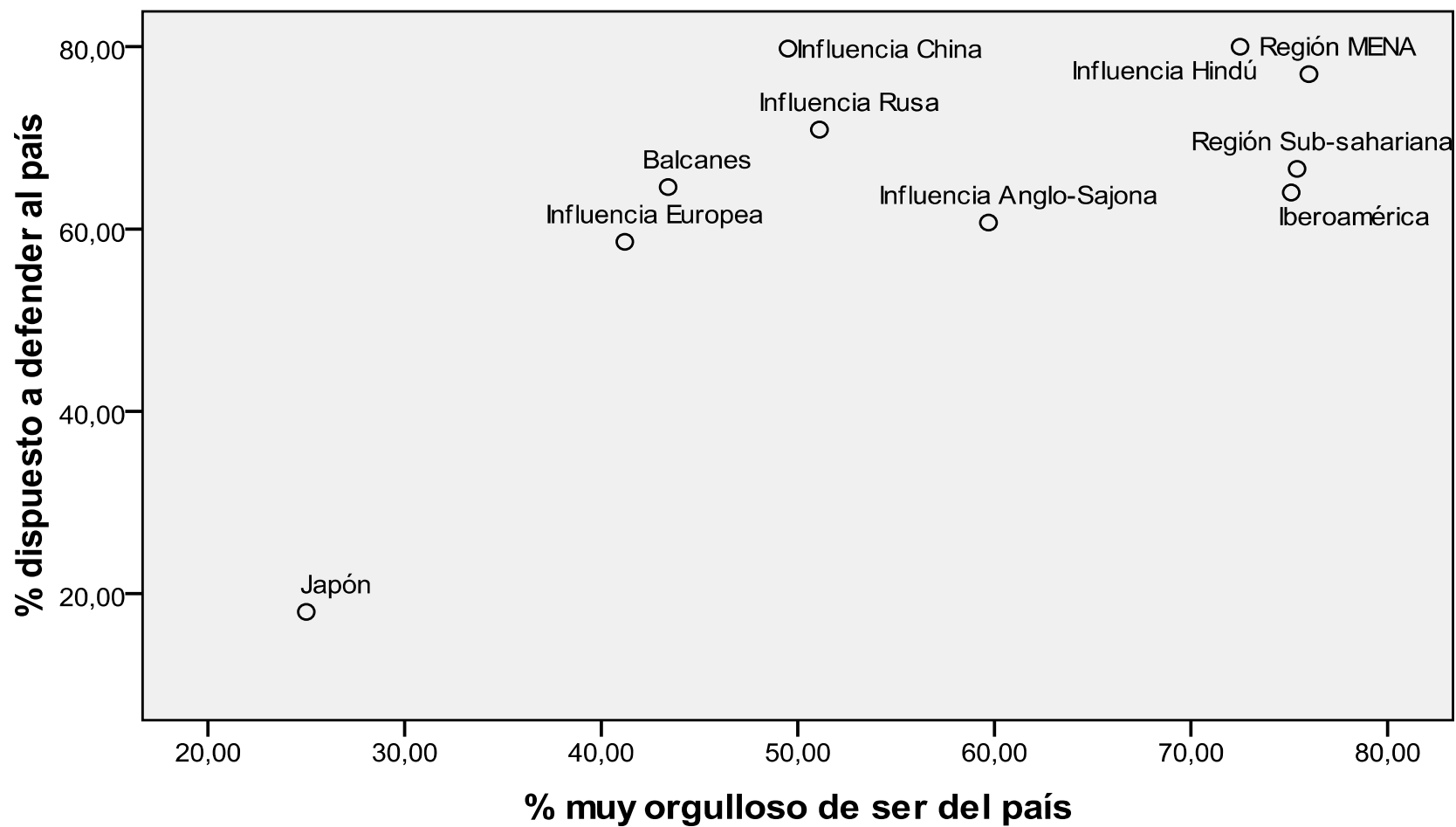
	IPC-2
Bangladesh	Alta
Brasil	Alta
China	Alta
Corea del Sur	Alta
Egipto	Alta
Estados Unidos	Alta
Federación Rusa	Alta
Filipinas	Alta
Francia	Alta
India	Alta
Indonesia	Alta
Irán	Alta
Reino Unido	Alta
Tailandia	Alta
Taiwán	Alta
Turquía	Alta
Viet Nam	Alta

Total de los 95 países en seis oleadas, 1981-2010



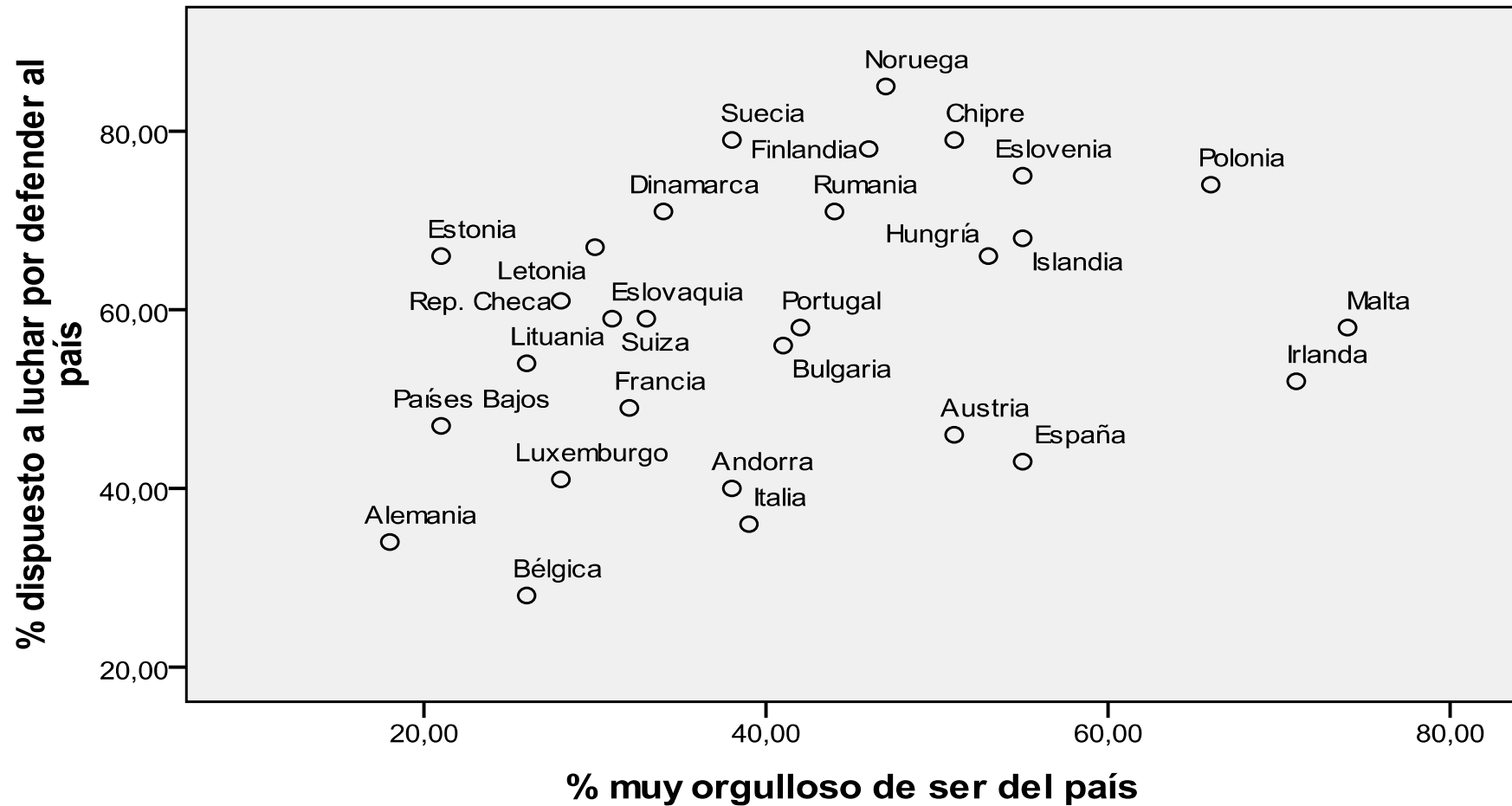
Fuente: Datos del WVS 1981-2010. Elaboración por ASEP.

Regiones Geo-Culturales



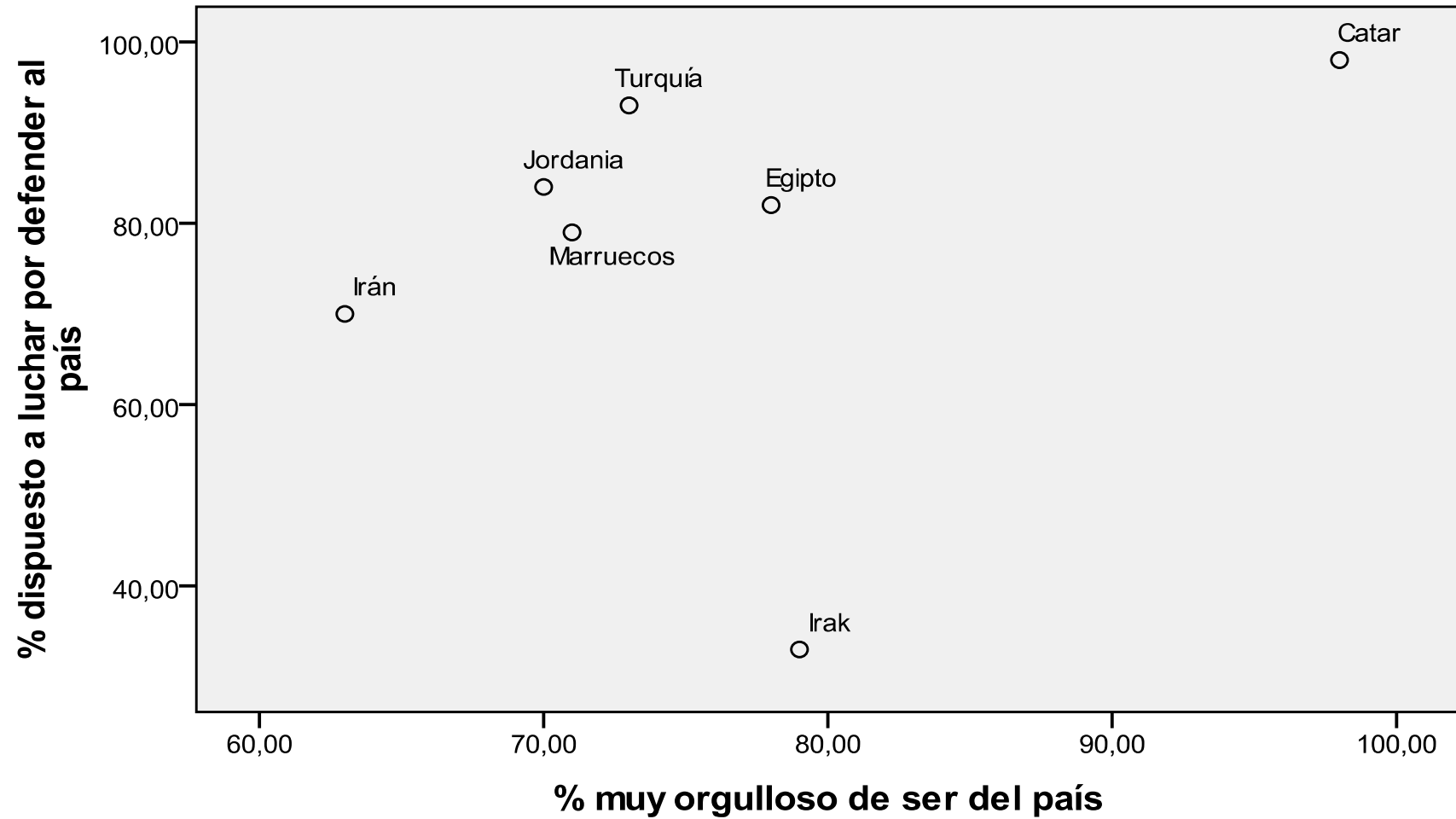
Fuente: Datos WVS 1981-2010. Elaboración por ASEP.

Area de Influencia Europea



Fuente: Datos del WVS 1981-2010. Elaboración por ASEP.

Región MENA



Fuente: Datos del WVS 1981-2010. Elaboración por ASEP.



**MUCHAS GRACIAS POR SU
ATENCIÓN**

asep.sa@terra.es

www.jdsurvey.net

www.jdsurvey.net/jds/jdsurveyContents.jsp?Idioma=E&SeccionTexto=010401

